

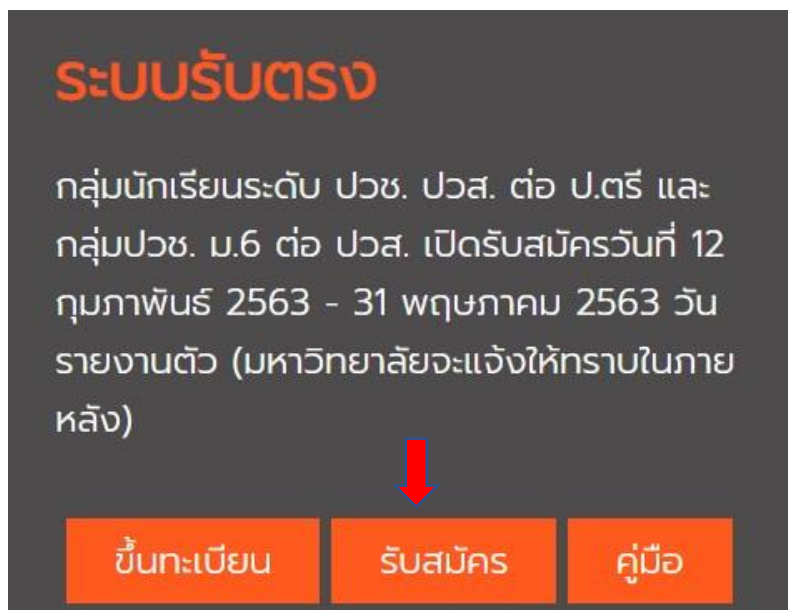
# วิธีการสมัครระบบรับตรงแบบออนไลน์

ผู้ที่สนใจสมัครเข้าศึกษาต่อ สามารถสมัครออนไลน์ได้ที่

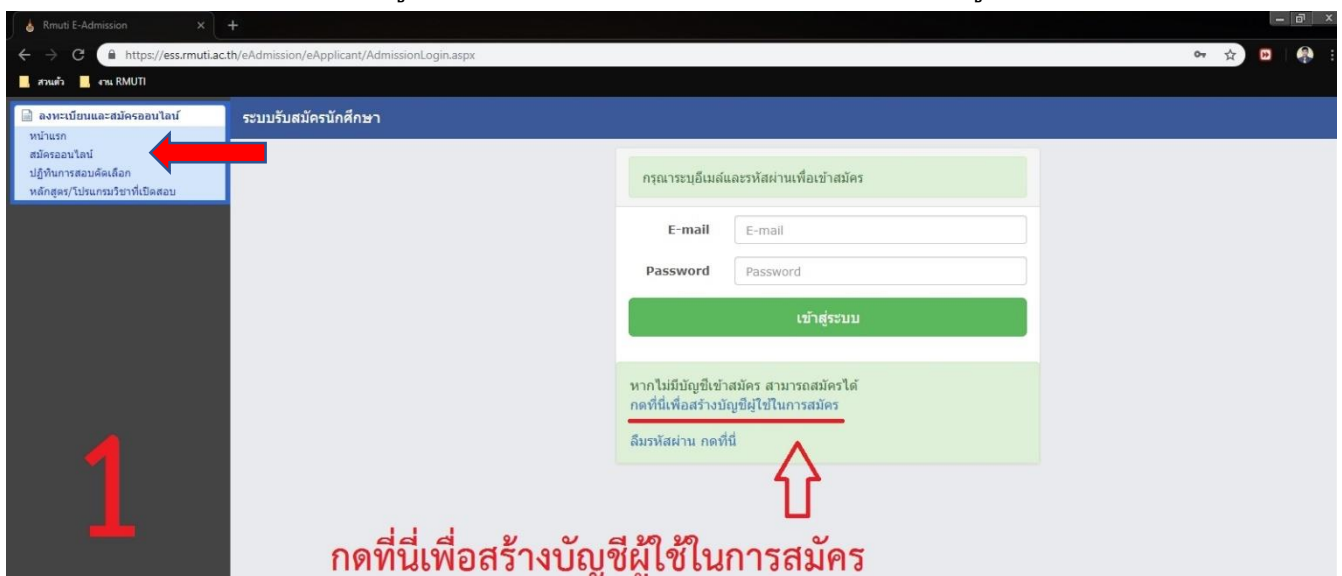


[www.surin.rmuti.ac.th](http://www.surin.rmuti.ac.th) เลือกเมนู **รับสมัครนักศึกษา**

จากนั้นเลือกระบบรับตรง จะมีเมนู **รับสมัคร** และคู่มือการสมัครระบบไว้ เลือกเมนู **รับสมัคร**



เมื่อเข้าเมนูรับสมัครแล้วให้ดำเนินการกรอกข้อมูลดังนี้



Rmuti E-Admission

https://ess.rmuti.ac.th/eAdmission/eApplicant/Register.aspx

หน้าแรก  
สมัครออนไลน์  
ปฏิทินการสอบคัดเลือก  
หลักสูตร/โปรแกรมวิชาที่เปิดสอน

ระบบรับสมัครนักศึกษา

ลงทะเบียน

คำนำหน้า :

ชื่อ :

นามสกุล :

ชื่อภาษาอังกฤษ :

นามสกุลภาษาอังกฤษ :

เลขประจำตัวประชาชน / หมายเลขหนังสือเดินทาง :

E-Mail :

รหัสผ่าน :

ยืนยันรหัสผ่าน :

กรอกข้อมูลเบื้องต้น  
เพื่อสมัครบัญชีผู้ใช้

ให้กรอกข้อมูลผู้ใช้  
ตามจริงเพื่อความถูกต้อง  
ของข้อมูล  
และเพื่อประโยชน์ของผู้  
สมัคร

2

3

เลือกระดับการศึกษาที่ต้องการสมัคร

กรอกข้อมูลให้ถูกต้องและครบถ้วน

กรอกข้อมูลวุฒิการศึกษาที่จบ

ระบบรับสมัครนักศึกษา

รายการศึกษาที่ต้องการสมัคร

ปวส.  
 ปริญญาตรี  
 ปริญญาโท (ยังไม่เปิดรับสมัคร)  
 ปริญญาเอก (ยังไม่เปิดรับสมัคร)

รายนามผู้สมัคร

ส่วนหน้าชื่อ :  นาย  นางสาว  
 ชื่อ :  นามสกุล :   
 หมายเลขบัตรประชาชน :  วันเดือนปีเกิด :   
 สัญชาติ :  ชื่อชาติ :   
 เลขที่/หมู่บ้าน :  หมู่ที่ :   
 ตระกูล/ชื่อ :  ถนน :   
 จังหวัด : -- เลือกข้อมูล -- ตำบล :   
 อำเภอ/เขต : -- เลือกข้อมูล -- ตำบล/แขวง : -- เลือกข้อมูล --  
 รหัสไปรษณีย์ :  โทรศัพท์ (บ้าน) :   
 โทรศัพท์ (มือถือ) :   
 อีเมล :

รายการศึกษาที่ต้องการศึกษา

มัธยมศึกษาปีที่ : -- เลือกข้อมูล --  
 แผนกการเรียน/สาขาวิชา :   
 GPA 4 หรือ 5 ภาคเรียน(ล่าสุด) :   
 ปีที่จบ :

สมัคร

4

กรอกข้อมูลสถานศึกษาที่จบ

ระบบรับสมัครนักศึกษา

รายการสถานศึกษา

จังหวัดของสถานศึกษา :

ค้นหาด้วยชื่อ :  ค้นหา

ลำดับ	ชื่อสถานศึกษา
1	กองราชบุรีสามัคคี
2	กระเบื้องนอกพิทยาคม
3	กฤษณาวิทยา
4	กลางดงประชาวิทยา
5	กันทรพิทยาคม
6	การไฟฟ้าส่วนภูมิภาคสงครราชสีมา
7	การศึกษาศานตบาอนนครราชสีมา
8	กสิวิวัฒน์
9	กุดจิกวิทยา
10	กุดตาต(องค์การราษฎรสามัคคี)
11	กุดโน
12	กุดชุมพวงเทคโนโลยี
13	เกตุสันวิทยา
14	แก่งสนามนางพิทยาคม
15	ชนงพระไศ

1 2 3 4 5 6 7 8 9 10 ...



เมื่อดำเนินการยืนยันเรียบร้อยแล้วเจ้าหน้าที่จะดำเนินการตรวจสอบข้อมูลและยืนยันการสมัครให้ภายใน 1 วันทำการ เมื่อครบกำหนดให้ผู้สมัครเข้าระบบอีกครั้ง เพื่อตรวจสอบเลขที่ผู้สมัครโดยทำการเข้าระบบเช่นเดิมกับการสมัคร

เมื่อเข้ามาแล้วจะพบข้อมูลการสมัครและสถานการณ์ตรวจสอบ (หากตรวจสอบแล้วจะขึ้น “พิมพ์” หากยังไม่ตรวจสอบจะขึ้นสีแดง “ยังไม่ชำระเงิน” ซึ่งการสมัครในระบบยังไม่ต้องชำระเงิน เนื่องจากมหาวิทยาลัยจะเรียกเก็บครั้งเดียวในการขึ้นทะเบียนเป็นนักศึกษา จำนวนเงิน 2,300 บาท (สองพันสามร้อยบาทถ้วน)

ลำดับ	เลขที่ใบสมัคร	รอบ	ระดับการศึกษา	วิทยาเขต	คณะ	สาขาวิชา	วันที่สมัคร	พิมพ์ใบสมัคร	พิมพ์ใบประจำตัวสอบ (ต้องชำระเงินก่อน)	พิมพ์ประวัติ	รหัสผ่าน
1	63017400001	รับตรง	ปวส.	สุรินทร์	คณะเกษตรศาสตร์และเทคโนโลยี	ไฟฟ้า(ม6) (220117)	17/3/2563 16:22:46	พิมพ์	พิมพ์	พิมพ์แก้ไข	



เมื่อกดพิมพ์แล้ว จะได้ หมายเลขผู้สมัคร จำนวน 11 หลักให้นำหมายเลขผู้สมัครนำไปกรอกขึ้นทะเบียนนักศึกษาในระบบ ess

หมายเลขผู้สมัคร:

เลขที่ใบสมัคร : 63017400001

## การขึ้นทะเบียนเป็นนักศึกษา

เมื่อผู้สมัคร ดำเนินการสมัครและได้รับหมายเลขผู้สมัครมาเรียบร้อยแล้ว ให้ดำเนินการเข้าระบบเพื่อขึ้นทะเบียนเป็นนักศึกษา โดยเข้าที่หน้าเว็บรับสมัครนักศึกษา เลือกระบบรับตรง

### ระบบรับตรง


กลุ่มนักเรียนระดับ ปวช. ปวส. ต่อ ป.ตรี และ  
กลุ่มปวช. ม.6 ต่อ ปวส. เปิดรับสมัครวันที่ 12  
กุมภาพันธ์ 2563 - 31 พฤษภาคม 2563 วัน  
รายงานตัว (มหาวิทยาลัยจะแจ้งให้ทราบในภายหลัง)

ขึ้นทะเบียน

รับสมัคร

คู่มือ

เมื่อเข้าระบบ ESS จากนั้นให้กรอกรหัสผู้สมัครให้ผู้เข้าสอบ กรอกหมายเลขผู้สมัครที่ได้รับในระบบรับสมัคร **ลำดับที่ 1** และ กรอกเลขบัตรประจำตัวประชาชนลงในช่อง **ลำดับที่ 2** เมื่อเสร็จแล้วให้กดปุ่ม Login **ลำดับที่ 3** ดังรูปภาพตามลำดับ



เมื่อเข้าสู่ขั้นตอนการกรอกข้อมูลการขึ้นทะเบียนเป็นนักศึกษา ขอให้ผู้ผ่านการคัดเลือก กรอกข้อมูลด้วยความเป็นจริง และวิธีการกรอก ให้บันทึกข้อมูลเรียงจากซ้ายไปขวา ทีละบรรทัด จนครบทุกช่อง ห้ามให้มีว่างแม้แต่ช่องเดียว โดยหากไม่มีชื่อถนนหรือชื่อซอย ให้ใส่ “ - ” แทน เมื่อกรอกครบทุกช่องให้ครบถ้วนแล้วให้กดปุ่ม “ยืนยัน”

เรียน

ประวัตินักศึกษา			
ขึ้นทะเบียนเป็นนักศึกษา			
วิทยาเขต :	วิทยาเขตสุรินทร์	วันที่เข้า :	
ปีการศึกษา :	2559	ภาคการศึกษา :	ภาคการศึกษาที่ 1
ระดับวุฒิการศึกษา :	ประกาศนียบัตรวิชาชีพชั้นสูง	หลักสูตร :	ประกาศนียบัตรวิชาชีพชั้นสูง
คณะ :	คณะเกษตรศาสตร์และเทคโนโลยี	สาขาวิชา :	สาขาวิชาเทคโนโลยีไฟฟ้า
โปรแกรมวิชา :	สาขาวิชาไฟฟ้า-ไฟฟ้ากำลัง	ประเภทหลักสูตร :	หลักสูตรปกติ
ประเภทเวลาเรียน :	ปกติ	ประเภทการเรียน :	โครงการปกติ
จำนวนปีของหลักสูตร (ปี) :	2	ประเภทการลงทะเบียน :	เต็มเวลา
ข้อมูลประวัติส่วนตัว			
หมายเลขบัตรประชาชน :	3329900318180	เลขที่ผู้สมัครสอบ :	21181455
คำนำหน้า :	นาย	** เพศ :	<input checked="" type="radio"/> ชาย <input type="radio"/> หญิง

ที่อยู่ติดต่อได้ <span>copy</span>			
เลขรหัสประจำบ้าน(ตามสำเนาทะเบียนบ้าน)	<input type="text"/>	ชื่อที่อยู่	<input type="text"/>
บ้านเลขที่ :	<input type="text"/>	หมู่ที่ :	<input type="text"/>
ตรอก/ซอย :	<input type="text"/>	ถนน :	<input type="text"/>
ประเทศ :	ประเทศไทย ▼		
จังหวัด :	-- กรุณาเลือก -- ▼	อำเภอ/เขต :	<input type="text"/> ▼
ตำบล/แขวง :	<input type="text"/> ▼	รหัสไปรษณีย์ :	<input type="text"/>
โทรศัพท์ :	<input type="text"/>	อีเมล :	<input type="text"/>
ข้อมูลคุณวุฒิการศึกษา <span>🔍</span>			
** ประเทศ(สถานศึกษาเดิม) :	ประเทศไทย ▼		
** จังหวัด(สถานศึกษาเดิม) :	-- กรุณาเลือก -- ▼	** ชื่อสถานศึกษาเดิม :	<input type="text"/> ▼
** สำเร็จการศึกษาวุฒิ :	-- กรุณาเลือก -- ▼	** สาขาวิชา :	<input type="text"/>
** เมื่อปี พ.ศ. :	<input type="text"/>	** ระดับคะแนนเฉลี่ย :	<input type="text" value="0"/>
ข้อมูลการทำงาน <span>🔍</span>			

ข้อมูลทุนการศึกษา	
แหล่งอุดหนุนทุนการศึกษา :	-- กรุณาเลือก --
ข้อมูลอื่น ๆ	
กรณีกู้เงินติดต่อ	พ่อ    แม่    ผู้ปกครอง
ชื่อ :	นามสกุล :
เกี่ยวข้องเป็น :	โทรศัพท์ :
** หมายถึงข้อมูลพื้นฐานซึ่งต้องกรอก เว้นว่างไม่ได้	
บันทึก	ยืนยันข้อมูล
*** หากต้องการเปลี่ยนประวัตินักศึกษารายต่อไป ให้ทำการออกจากระบบป้อนประวัติ แล้วเข้าระบบใหม่อีกครั้ง!	
ออกจากระบบป้อนประวัติ	
	พิมพ์ประวัติ    ขึ้นทะเบียน

5.กรอกข้อมูลครบให้กดปุ่ม

6.กดปุ่มพิมพ์

7.กดปุ่มขึ้น

ขึ้นทะเบียนนักศึกษา	
ข้อมูลนักศึกษา	
รหัสประจำตัวสอบ	21181455
ระดับการศึกษา	ประกาศนียบัตรวิชาชีพชั้นสูง
คณะ	คณะเกษตรศาสตร์และเทคโนโลยี
สาขาวิชา	สาขาวิชาเทคโนโลยีไฟฟ้า



เมื่อกรอกข้อมูลครบถ้วนทุกช่องแล้ว **ลำดับที่ 5** ให้กดปุ่มยืนยัน จากนั้น **ลำดับที่ 6** กดปุ่มพิมพ์ประวัติ โดยหากเครื่องคอมพิวเตอร์เครื่องใดกดปุ่มพิมพ์ประวัติแล้วไม่มีเอกสารแสดงออกมา เกิดปัญหาเนื่องจาก web browser ของเครื่องนั้นได้ถูกปิด pop-up ซึ่งวิธีการแก้ปัญหา โดยเข้าไปที่ <https://goo.gl/2x44Mq> จากนั้นให้กดปุ่มพิมพ์อีกครั้ง **ลำดับที่ 7** กดปุ่มขึ้นทะเบียน โดยที่หน้าจอจะเปลี่ยนมาเป็นการแจ้งรายละเอียดของนักศึกษาที่รายงานตัว **ลำดับที่ 8** กดปุ่มขึ้นทะเบียนอีกครั้ง ระบบจะสร้างใบเสร็จชำระเงินออกมาเป็นจำนวนเงิน 2,300 บาท (สองพันสามร้อยบาทถ้วน) โดยกำหนดให้นักศึกษาชำระเงินผ่านธนาคารกรุงไทยได้ทุกสาขา สอบถามรายละเอียดเพิ่มเติมได้ที่ 044-153062 ต่อ 1500 และ 085-6603080 ในวันและเวลาราชการ

**หมายเหตุ** มหาวิทยาลัยขอสงวนสิทธิ์ในการปิดรับสมัครในสาขาที่มีจำนวนนักศึกษาครบตามแผนการรับนักศึกษา